

2022年度後期 受講者アンケート集計結果

作成者： 2023/3/28
久保恵理

科目名	全体
回答数	151

所属の学部 全体 工学部 その他

実数	151	151	0
構成比(%)	100.0%	100.0%	0.0%

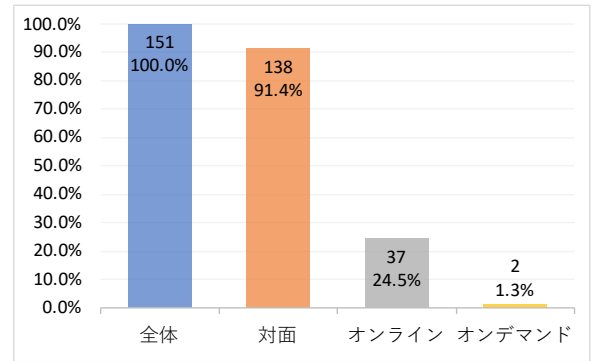
学年 全体 一回生 二回生 三回生 四回生 その他(大学院など)

実数	151	151	0	0	0	0
構成比(%)	100.0%	100.0%	0.0%	0.0%	0.0%	0.0%

授業形態 (複数選択可)

 全体 対面 オンライン オンデマンド

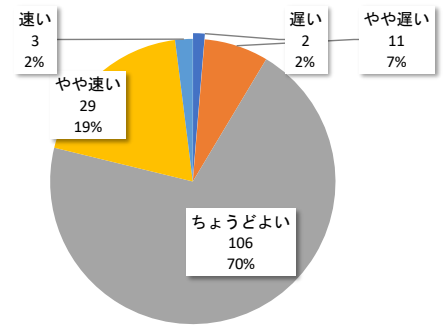
実数	151	138	37	2
構成比(%)	100.0%	91.4%	24.5%	1.3%



スピード [授業のスピード]

 全体 遅い やや遅い ちょうどよい やや速い 速い

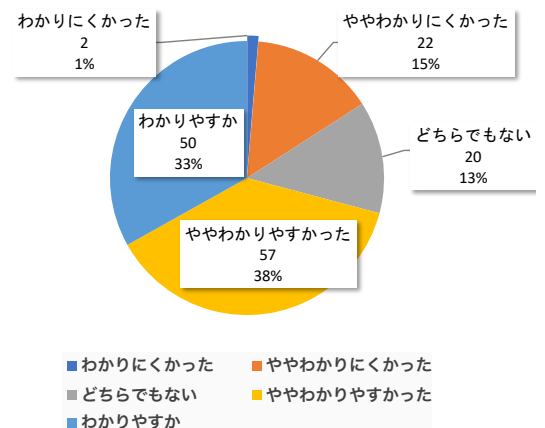
実数	151	2	11	106	29	3
構成比(%)	100.0%	1.3%	7.3%	70.2%	19.2%	2.0%



わかりやすさ [授業や教材のわかりやすさ]

 全体 わかりにくかった ややわかりにくかった どちらでもない ややわかりやすかった わかりやすか

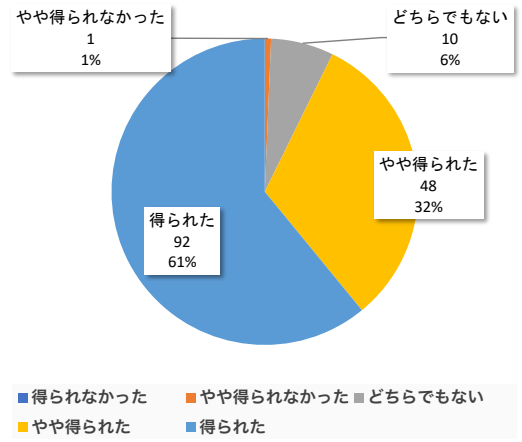
実数	151	2	22	20	57	50
構成比(%)	100.0%	1.3%	14.6%	13.2%	37.7%	33.1%



新しい知識や物事の見方が得られたか [新しい知見]

全体 得られなかった やや得られなかった どちらでもない やや得られた 得られた

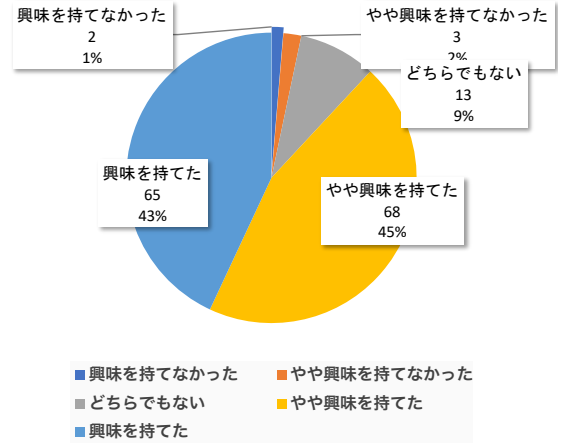
実数	151	0	1	10	48	92
構成比(%)	100.0%	0.0%	0.7%	6.6%	31.8%	60.9%



興味を持たたか [興味]

全体 興味を持たなかった やや興味を持たなかった どちらでもない やや興味を持たた 興味を持たた

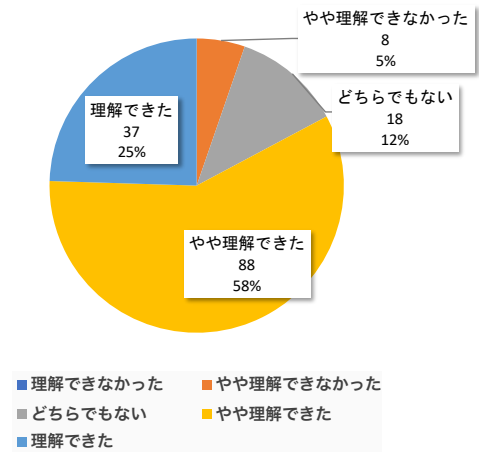
実数	151	2	3	13	68	65
構成比(%)	100.0%	1.3%	2.0%	8.6%	45.0%	43.0%



理解度 [理解度]

全体 理解できなかった やや理解できなかった どちらでもない やや理解できた 理解できた

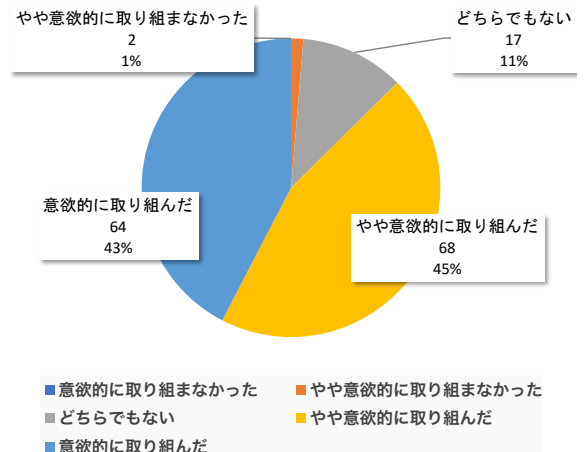
実数	151	0	8	18	88	37
構成比(%)	100.0%	0.0%	5.3%	11.9%	58.3%	24.5%



意欲 [意欲]

全体 意欲的に取り組まなかった やや意欲的に取り組まなかった どちらでもない やや意欲的に取り組んだ 意欲的に取り組んだ

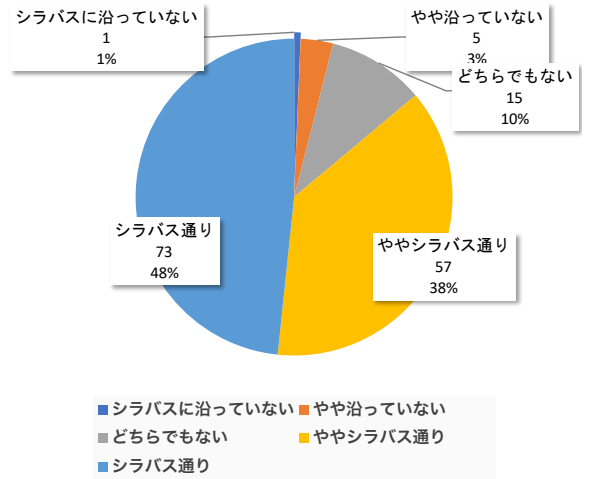
実数	151	0	2	17	68	64
構成比(%)	100.0%	0.0%	1.3%	11.3%	45.0%	42.4%



シラバスに沿っていたか [シラバスとの整合]

全体 シラバスに沿っていない やや沿っていない どちらでもない ややシラバス通り シラバス通り

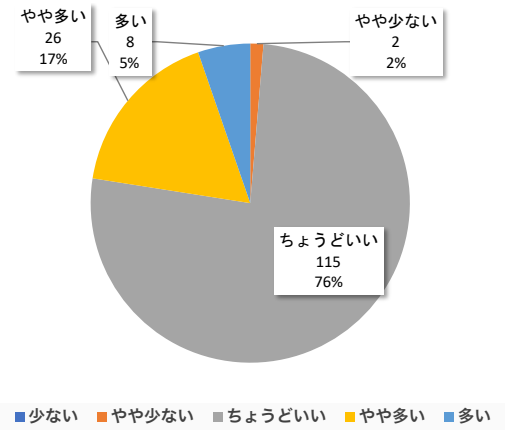
実数	151	1	5	15	57	73
構成比(%)	100.0%	0.7%	3.3%	9.9%	37.7%	48.3%



分量 [授業の分量]

全体 少ない やや少ない ちょうどいい やや多い 多い

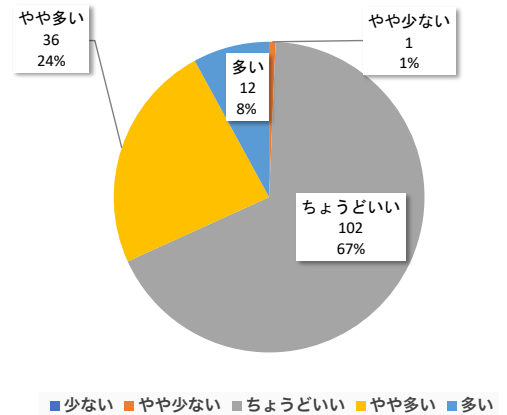
実数	151	0	2	115	26	8
構成比(%)	100.0%	0.0%	1.3%	76.2%	17.2%	5.3%



分量 [課題の分量]

全体 少ない やや少ない ちょうどいい やや多い 多い

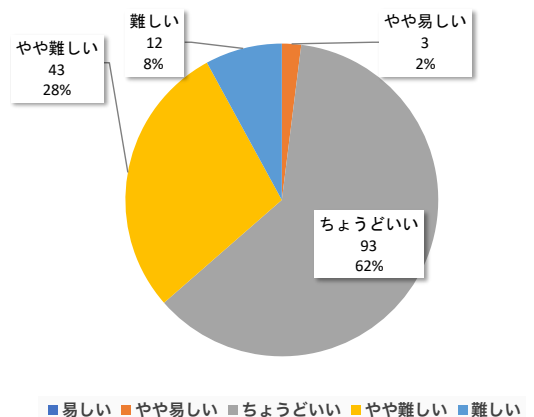
実数	151	0	1	102	36	12
構成比(%)	100.0%	0.0%	0.7%	67.5%	23.8%	7.9%



レベル [授業のレベル]

全体 易しい やや易しい ちょうどいい やや難しい 難しい

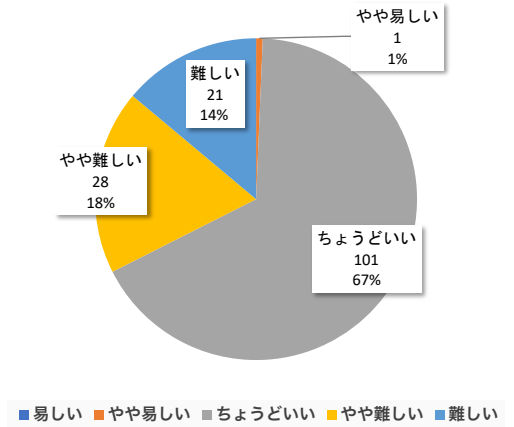
実数	151	0	3	93	43	12
構成比(%)	100.0%	0.0%	2.0%	61.6%	28.5%	7.9%



レベル [課題のレベル]

全体 易しい やや易しい ちょうどいい やや難しい 難しい

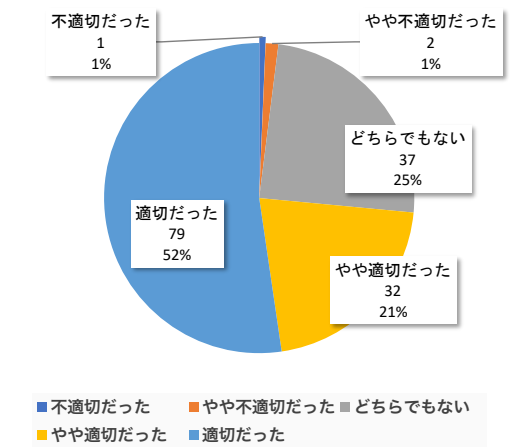
実数	151	0	1	101	28	21
構成比(%)	100.0%	0.0%	0.7%	66.9%	18.5%	13.9%



質問、相談への返答等の対応について [対応について]

全体 不適切だった やや不適切だった どちらでもない やや適切だった 適切だった

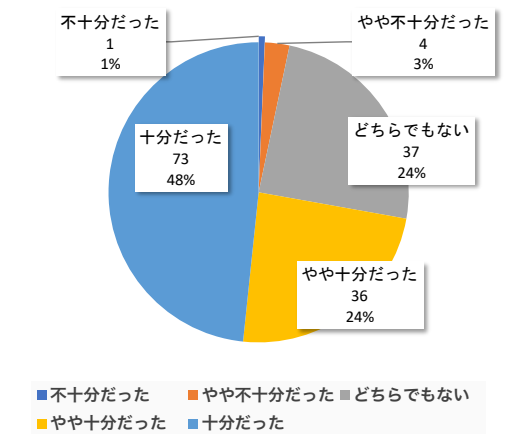
実数	151	1	2	37	32	79
構成比(%)	100.0%	0.7%	1.3%	24.5%	21.2%	52.3%



課題や質問に対するフィードバック [フィードバックについて]

全体 不十分だった やや不十分だった どちらでもない やや十分だった 十分だった

実数	151	1	4	37	36	73
構成比(%)	100.0%	0.7%	2.6%	24.5%	23.8%	48.3%



全体を通しての満足度 [満足度]

全体 不満 (満足でない) やや不満 どちらでもない やや満足だった 満足

実数	151	2	5	20	48	76
構成比(%)	100.0%	1.3%	3.3%	13.2%	31.8%	50.3%

